



**Activez votre adhésion
à Digiposte**

1ÈRE ÉTAPE : CLIQUEZ SUR VOTRE LIEN D'INVITATION

Votre entreprise vous a invité à recevoir votre bulletin de paie dématérialisé. Elle vous a fourni un lien d'invitation Digiposte, par courrier. Rendez-vous sur ce lien afin de commencer votre parcours d'adhésion.



The image shows a screenshot of a letter from Digiposte. At the top left is the Digiposte logo. The letter is addressed to 'CIVILITE NOM PRÉNOM LIGNE 2 ETC...'. The date is 'Paris, le 31 décembre'. The subject is 'Vos bulletins de paie au format numérique'. The letter starts with 'Bonjour Prénom Nom,' and explains that the employer has chosen to use the digital payroll service. It provides instructions on how to access the service, including a list of steps: 1. Connect to the website, 2. Enter RH number and secret code, 3. Register or connect to the account, and 4. Receive the next payroll slip. A yellow callout box with white text says 'RECUPEREZ LE LIEN PRESENT SUR VOTRE COURRIER D'ACTIVATION'. At the bottom, there is contact information for the support team and the La Poste logo.

Digiposte

CIVILITE NOM PRÉNOM
LIGNE 2
ETC...

Paris, le 31 décembre

Vos bulletins de paie au format numérique

Bonjour Prénom Nom,

Dans le cadre de sa politique de ressources humaines, votre employeur a choisi de vous fournir vos bulletins de paie au format numérique Digiposte+ de La Poste pour y archiver vos bulletins de paie chaque mois votre bulletin de paie au format numérique dans votre coffre-fort numérique.

Ce Coffre-Fort Électronique est gratuit, personnel et accessible en ligne 24h/24. Par ailleurs, vous pouvez utiliser toutes ses fonctionnalités de réception, d'archivage ou de partage pour vos documents personnels (factures, diplômes, etc.).

Pour pouvoir consulter vos bulletins de paie :

1. Connectez-vous sur <https://adhérer.digiposte.fr/codeemetteursociété>
2. Renseignez votre matricule RH et le code secret suivant : CODE SECRET
3. Inscrivez-vous ou connectez-vous à Digiposte :
 - Inscrivez-vous en ligne si vous n'avez pas encore de compte Digiposte, et n'oubliez pas de cliquer sur le lien d'activation que vous recevrez par e-mail,
 - Si vous disposez déjà d'un compte Digiposte, connectez-vous directement.
4. Vous recevrez vos prochains bulletins de paie directement dans votre Coffre-Fort Électronique Digiposte, depuis la rubrique « Mon Coffre ».

Pour toute question, nous vous invitons à consulter notre aide en ligne en vous connectant sur : <https://aide.digiposte.fr> ou à remplir le formulaire de contact disponible à l'adresse suivante : https://secure.digiposte.fr/service_client.

Votre employeur et l'équipe Digiposte vous remercient pour votre confiance.

Cordialement,
L'équipe Digiposte

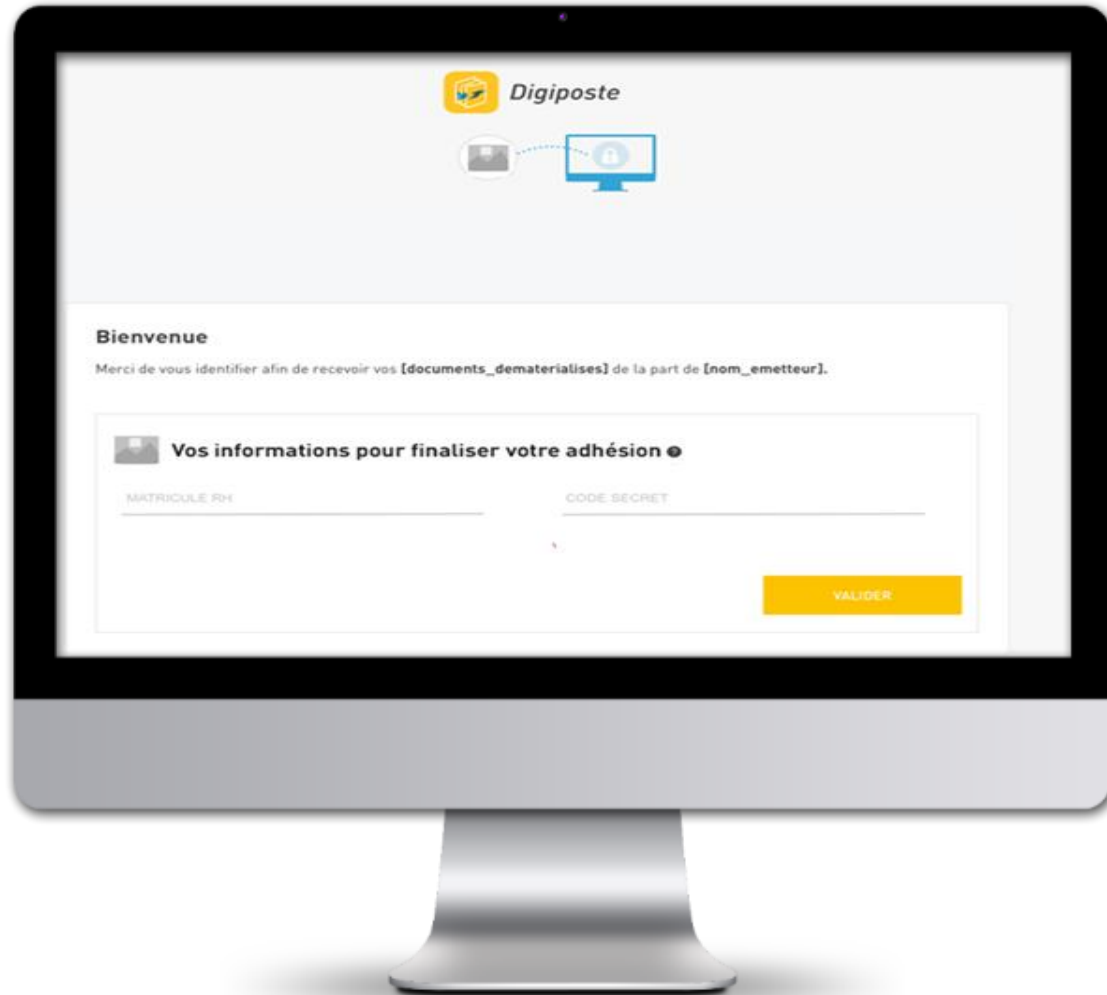
La Poste - Société Anonyme au capital de 9 539 000 000 euros - 356 000 000 RCS PARIS
Siège social : 9 RUE DU COLONEL PIERRE AVIA - 75015 PARIS

LA POSTE

RECUPEREZ LE LIEN
PRESENT SUR
VOTRE COURRIER
D'ACTIVATION

2ÈME ÉTAPE : REMPLISSEZ LA PAGE DE SÉCURITÉ

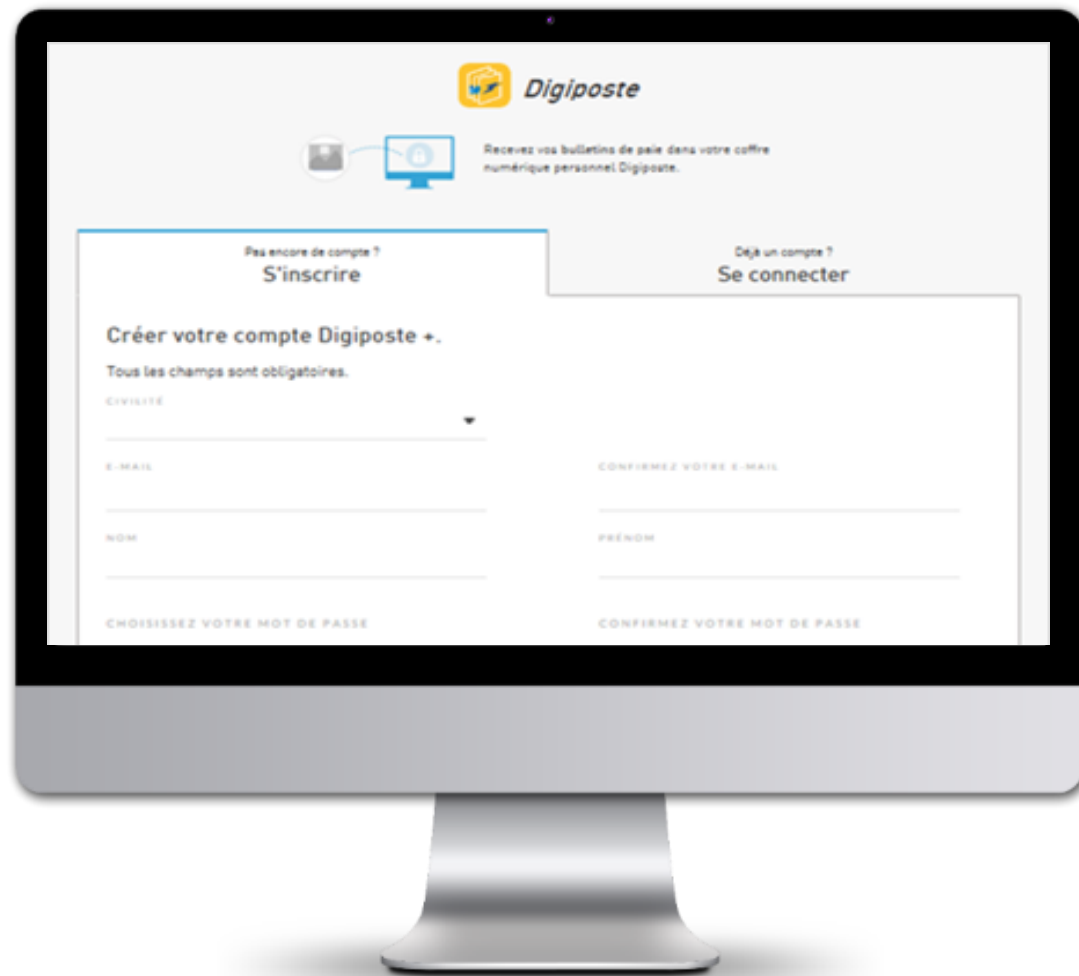
Vous arrivez sur la page de sécurité, tapez votre matricule et le code secret communiqués par votre entreprise.



TAPEZ VOTRE
MATRICULE ET VOTRE
CODE SECRET PUIS
VALIDEZ

3ÈME ÉTAPE : REMPLISSEZ LE FORMULAIRE D'INSCRIPTION

Après avoir validé, vous êtes redirigé vers la page d'inscription. Il vous suffit alors de remplir le formulaire d'inscription.



The image shows a computer monitor displaying the Digiposte registration page. At the top, the Digiposte logo is visible, along with a notification icon and the text "Recevez vos bulletins de paie dans votre coffre numérique personnel Digiposte." Below this, there are two tabs: "Pas encore de compte ? S'inscrire" (selected) and "Déjà un compte ? Se connecter". The main heading is "Créer votre compte Digiposte +." followed by the instruction "Tous les champs sont obligatoires." The form contains several input fields: "CIVILITE" with a dropdown arrow, "E-MAIL", "CONFIRMEZ VOTRE E-MAIL", "NOM", "PRÉNOM", "CHOISISSEZ VOTRE MOT DE PASSE", and "CONFIRMEZ VOTRE MOT DE PASSE".

REMP LISSEZ LE
FORMULAIRE PUIS
VALIDEZ

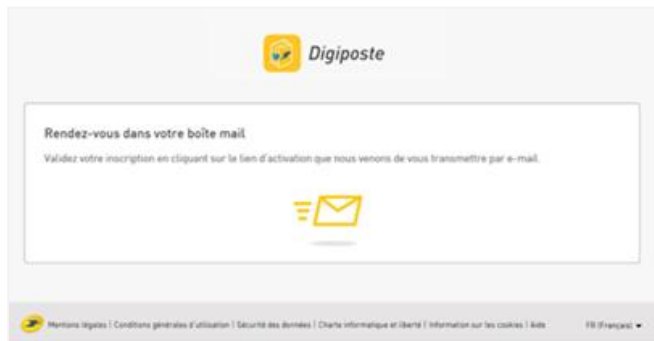
i


Votre adresse e-mail est votre identifiant.

ASTUCE: Nous vous conseillons de renseigner une adresse personnelle pour un usage sur le long terme.


4ÈME ÉTAPE : IL PEUT VOUS ÊTRE DEMANDÉ DE VALIDER VOTRE EMAIL

Par mesure de sécurité, il peut vous être demandé de valider votre e-mail, cliquez sur le lien inclus dans cet e-mail et votre adhésion est alors validée.





Confirmation



LA POSTE

Bonjour M. Alex Durant,

Afin de pouvoir bénéficier des services et fonctionnalités de l'ensemble des offres et services pour lesquels vous utilisez votre Compte La Poste une demande de confirmation vous a été envoyée. Merci de confirmer votre adresse email en cliquant [dès à présent sur ce lien](#).

Si le lien ci-dessus ne fonctionne pas, faites un copier-coller de l'adresse suivante dans la barre de notre navigateur :

<https://compte.laposte.fr/action/v2/checkMail/validateToken?token=dGFzayNibWFpbFZhbGikYXRpb24tNTgyOTAxOTIyMzMzOS1hbGV4ZHVyYW50MjAxN0BnbWFpbC5jb206YTdjNzI4ZjlxNDEyYmRhMQ==>

Pour des raisons de sécurité ce lien n'est valable que 24h.

Pour toute information complémentaire, nous vous invitons à contacter notre [Service Clients](#).

Nous vous remercions de votre confiance,

L'équipe La Poste


La Poste vous a envoyé cet e-mail à l'adresse alexdurant2017@gmail.com en tant qu'utilisateur des services en ligne de La Poste.
www.laposte.fr La Poste - Société Anonyme au capital de 3 800 000 000 euros - 356 000 000 RCS PARIS.
Siège social : 44 Boulevard de Vaugirard - 75757 PARIS CEDEX 15

CLIQUEZ SUR LE LIEN
D'ACTIVATION

C'EST FINI: VOUS POUVEZ DÉSORMAIS VOUS CONNECTER SUR VOTRE COMPTE DIGIPOSTE

Rendez-vous sur Digiposte ou cliquez le lien ci-dessous et connectez-vous avec vos identifiants (email et mot de passe).

<https://secure.digiposte.fr/identification-plus>

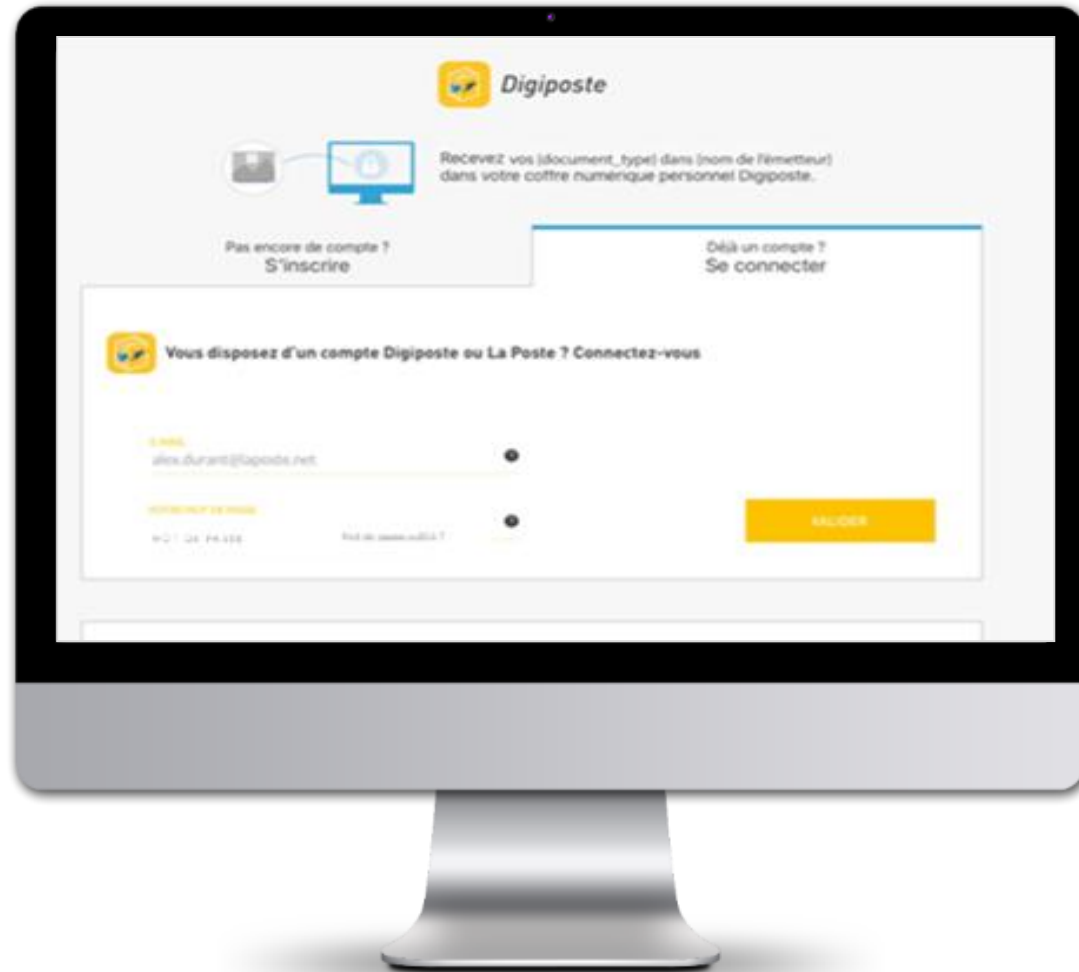


TAPEZ VOTRE EMAIL ET MOT DE PASSE, PUIS CLIQUEZ VALIDER.

CAS PARTICULIERS ET PROCESSUS DE RÉSILIATION

VOUS AVEZ DÉJÀ UN COMPTE DIGIPOSTE

Suivez le parcours générique pour les deux premières étapes puis connectez-vous avec vos identifiants Digiposte existants (email et mot de passe).



Si vous vous connectez avec un code secret à 6 chiffres (pinpad), vous pouvez taper votre nom d'utilisateur et votre code secret. Vous serez alors invité à changer le format de votre mot de passe.



VOUS ÊTES DÉJÀ CLIENT DES E-SERVICES LA POSTE

Suivez le parcours générique pour les deux premières étapes puis connectez-vous avec vos identifiants La Poste existants (email et mot de passe). Vous recevrez alors un e-mail, cliquez alors sur le lien pour confirmer votre adhésion.



A quoi correspond le compte e-services de La Poste?

Vous êtes client des e-services La Poste si vous avez déjà utilisé ou acheté sur un site de la boutique Courrier-Colis de La Poste (Colissimo, Montimbreenligne...)*.

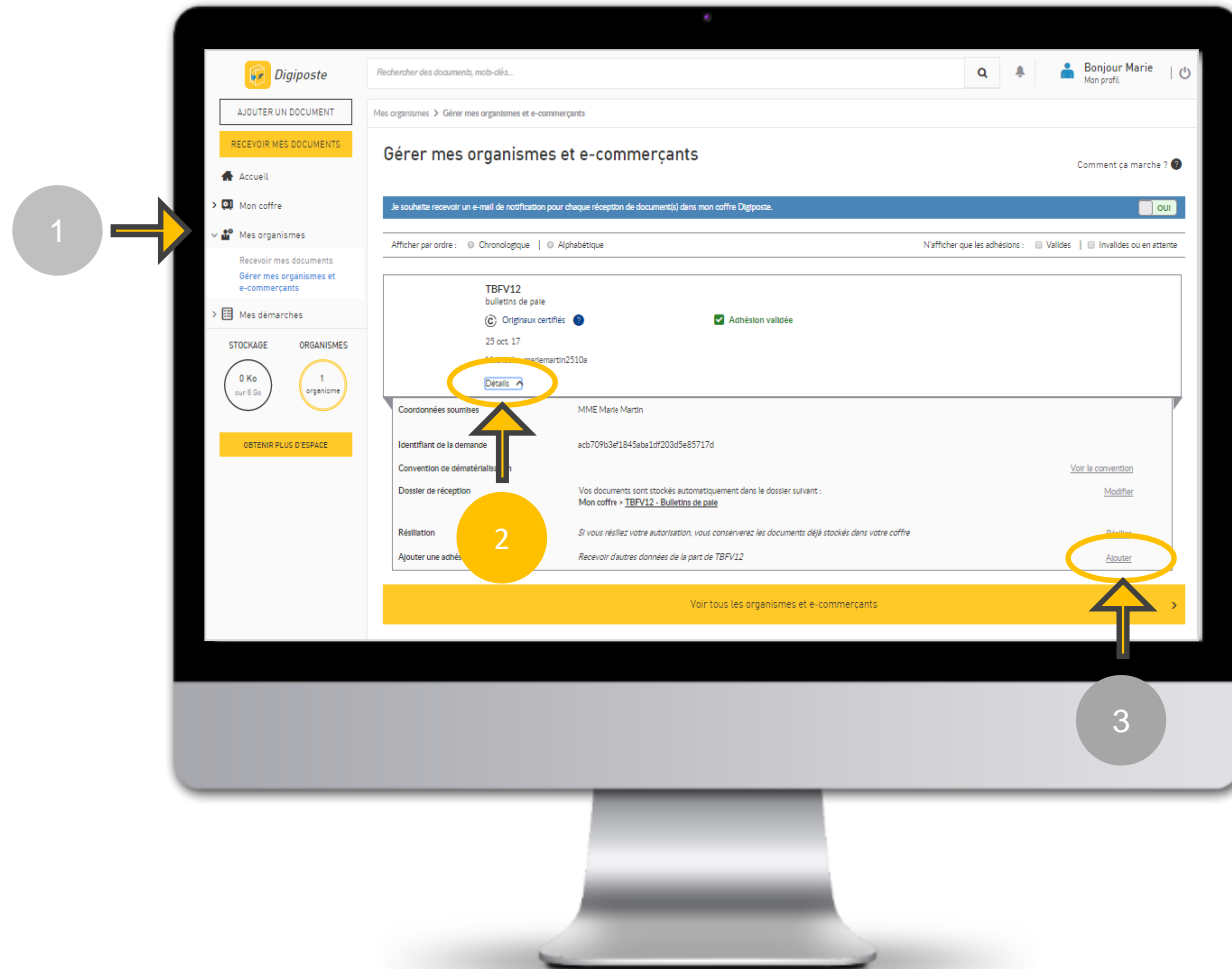
Vous ne vous rappelez plus si vous êtes déjà client des e-services La Poste?

Si vous indiquez votre adresse e-mail dans le formulaire d'inscription et que vous avez déjà un compte e-services La Poste, vous serez automatiquement reconnu (encadré bleu). Vous serez alors redirigés vers la page de connexion.

* Les services de La Banque Postale, la Poste mobile ou de Laposte.net ne sont pas concernés.

VOUS SOUHAITEZ RÉSILIER VOTRE ADHÉSION DIGIPOSTE?

Vous pouvez le faire depuis votre compte Digiposte. Connectez-vous et suivez les trois étapes suivantes.



1

CLIQUEZ SUR « ORGANISMES ».

2

PUIS SUR « DETAIL » DE
L'ADHÉSION DE VOTRE
EMPLOYEUR.

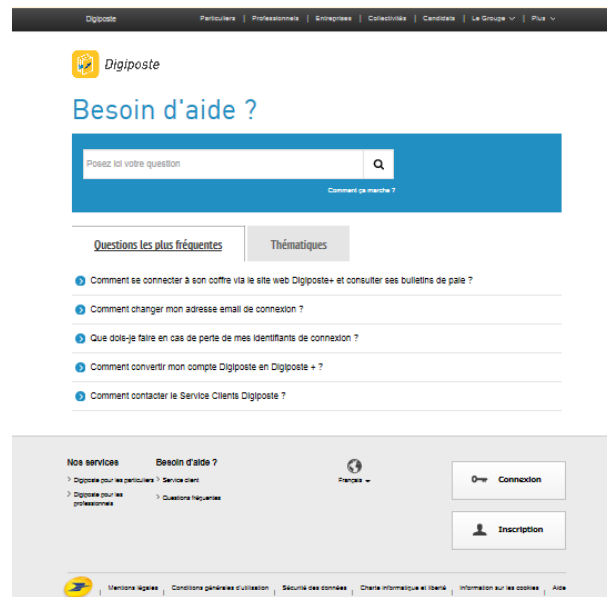
3

CLIQUEZ SUR RÉSILIER.

PLUS DE QUESTIONS? CONSULTEZ NOS OUTILS SERVICE CLIENT

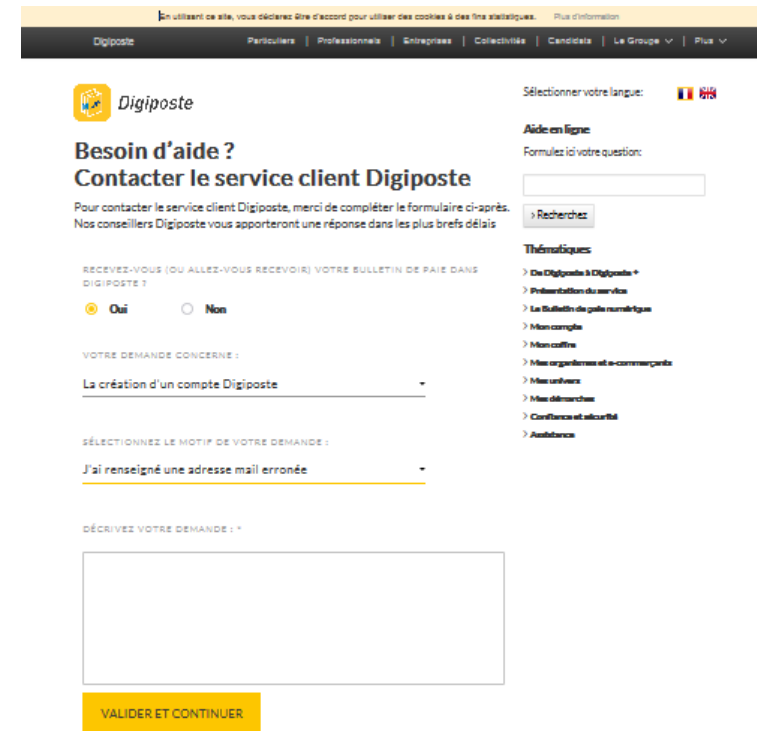
Notre aide en ligne

Vous pourrez y consulter les questions les plus courantes de notre communauté Digiposte.



<http://aide.digiposte.fr/>

Une question supplémentaire? Contactez-nous avec le formulaire de contact



https://secure.digiposte.fr/service_client